






SIMUPEGAGOBX

<p>Offres cumulables</p>					
<p>Livrable</p>	Dispositif				
	<p>1 matériel (hors Cube) ou 1 contenu (hors Simulateur sur mesure)</p>	<p>Combinaison de plusieurs matériels (hors Cube) et/ou contenu (hors Simulateur sur mesure)</p>	<p>Cube + catalogue</p>	<p>Cube + catalogue + matériel additionnel</p>	<p>Réalisation Simulateur sur mesure</p>
<p>Offre de service</p>	Accompagnement technique				
	<p>Aide à la mise en place du dispositif</p>	<p>Aide à la mise en place du dispositif et de ses combinaisons</p>	<p>Aide à la mise en place du dispositif</p>	<p>Aide à la mise en place du dispositif et de ses combinaisons</p>	<p>Maîtrise d'ouvrage de la réalisation Aide à la mise en place du dispositif</p>
	Formation				
	<p>S'assurer de la formation du prestataire</p>	<p>S'assurer de la formation du prestataire de chaque matériel</p>	<p>S'assurer de la formation du prestataire du Cube</p>	<p>S'assurer de la formation du prestataire du Cube et de chaque matériel</p>	<p>S'assurer de la formation du prestataire du Simulateur</p>
	Accompagnement pédagogique				
	<p>1/ Atelier de scénarisation intégrant la simulation au sein du dispositif 2/ Mise en place de plusieurs scénarios pédagogiques 3/ Aide à l'intégration de la simulation dans les enseignements</p>	<p>1/ Atelier de scénarisation intégrant la simulation au sein du dispositif 2/ Mise en place de plusieurs scénarios pédagogiques en fonction des combinaisons du dispositif 3/ Aide à l'intégration de la simulation dans les enseignements</p>	<p>1/ Atelier de scénarisation intégrant la simulation au sein du dispositif 2/ Mise en place de plusieurs scénarios pédagogiques en fonction des combinaisons du dispositif 3/ Aide à l'intégration de la simulation dans les enseignements</p>	<p>1/ Atelier de scénarisation intégrant la simulation au sein du dispositif 2/ Mise en place de plusieurs scénarios pédagogiques en fonction des combinaisons du dispositif 3/ Aide à l'intégration de la simulation dans les enseignements</p>	<p>1/ Atelier de scénarisation intégrant la simulation au sein du dispositif 2/ Mise en place de plusieurs scénarios pédagogiques en fonction des combinaisons du dispositif 3/ Aide à l'intégration de la simulation dans les enseignements</p>
	Exemples				
<p>1/ Préparation séance simu avec intégration de casques VR utilisant la maquette numérique existante de l'établissement 2/ Préparation séance simu avec utilisation de relevés issus de scan 3D effectués par les élèves</p>	<p>1/ Préparation séance simu avec utilisation de relevés issus de scan 3D effectués par les élèves + visualisation via casques VR (relevés et visualisation par binômes)</p>	<p>1/ Préparation séance simu avec utilisation Cube + catalogue (les élèves utilisent le Cube par binôme pour jouer une simulation, les autres s'autoforment sur PC en 2D via accès au catalogue)</p>	<p>1/ Préparation séance simu avec utilisation Cube + catalogue + scan 3D (chaque binôme d'élèves scanne une partie de l'établissement et visualise le relevé dans le Cube, les autres poursuivent la finalisation de leur relevé et ensuite le visualisent dans le Cube en chaînant leur réalisation avec celles passées et construisent ainsi collectivement la maquette)</p>	<p>1/ Préparation séance simu avec simulateur sur mesure (les élèves jouent le simulateur sur mesure en une séance simu classique prebrief perso / brief collectif / simu / feedback perso / debrief collectif)</p>	
<p>Disponibilité enseignant</p>	<p>Faible</p>	<p>Modérée</p>	<p>Modérée</p>	<p>Forte</p>	<p>Forte</p>

